

Bienvenue
Les 6^e

Guide Famille



L'indispensable pour gérer
la rentrée numérique au collège !

En partenariat



Réalisé par **TRAJAIERE** pour



Étape 01 :


Un smartphone : oui ou non ?

Introduction

Votre enfant entre en 6^e et vous vous demandez si vous devez l'équiper d'un smartphone ? Il est déjà équipé et vous aimeriez (mieux) sécuriser son usage en dehors de la maison ? Vous ne comptez pas l'équiper mais ses camarades le seront peut-être ? Quelle que soit votre situation, pas de panique !

Laissez-vous guider pas à pas par notre guide regroupant conseils, informations et ressources, pour adopter les bons réflexes et sensibiliser votre enfant à de bonnes pratiques en ligne.

Il n'y a aucune obligation à équiper son enfant d'un téléphone à l'entrée en 6^e. L'utilisation d'un smartphone répond avant tout à un besoin. Quels sont vos besoins de parents ? Et ceux de votre enfant ?
Répondez ensemble à ces questions.



Pour vous, parents :



La sécurité : mon enfant reste joignable à tout moment.

L'accès à Internet : mon enfant peut faire ses recherches en ligne et s'informer.

Le divertissement : mon enfant s'amuse sur son smartphone.

Les relations sociales : mon enfant reste en contact avec ses amis et sa classe.

Mon enfant

Et pour votre enfant ?

Je peux joindre mes parents à tout moment.

Je peux faire mes recherches sur Internet et m'informer.

Je peux m'amuser sur mon smartphone.

Je peux rester en contact avec mes amis et ma classe.

Je peux

Étape 02 :

La checklist pour une protection au top

Si vous avez décidé d'équiper votre enfant, voici **quelques conseils** pour vous assurer de sa sécurité sur son nouvel appareil.

Un smartphone prêt à être utilisé

D'où vient le smartphone de votre enfant ? S'agit-il d'un téléphone neuf ou d'un de vos anciens appareils ? Pour s'assurer qu'il soit prêt à être utilisé, vous pouvez **commencer par vérifier les points suivants** :



Aucune ancienne donnée n'est conservée.

Aucune ancienne application mobile n'est disponible.

Le forfait téléphonique a été changé pour être adapté à l'usage de mon enfant.

L'historique Internet a été supprimé.



Un contrôle parental adapté à votre enfant

Le contrôle parental est un outil intéressant pour accompagner l'autonomie en ligne de votre enfant. Il s'agit d'un outil évolutif, disponible sur tous les appareils, qui va vous permettre d'aider votre enfant à gérer ce nouvel écran.

Impliquez votre enfant dans la démarche pour le sensibiliser aux risques sur Internet et lui faire comprendre que c'est pour l'aider et le protéger.

Ce que vous pouvez faire :

Définir les temps d'écran de votre enfant : plages horaires, durées d'utilisation.

Accéder aux statistiques d'usage des applications et du temps d'écran.

Interdire les contenus inappropriés, bloqués aux mineurs.

Choisir les contenus accessibles par votre enfant.

Bloquer des applications, des sites, des contacts.

Gérer les achats potentiels.

Un téléphone sans forfait Internet, c'est possible !

Selon les besoins identifiés, vous pouvez choisir un forfait mobile sans Internet : votre enfant pourra accéder à des activités en ligne uniquement grâce au Wifi. Cela limite la connexion en permanence et sans supervision.

Étape 03 :

Des réponses à vos préoccupations



Que votre enfant soit équipé ou non, ses pratiques numériques vont évoluer à l'entrée au collège (ENT, groupes classe, copains équipés...). Vous vous posez plein de questions ? **On vous aide à y répondre.**

Mon enfant veut aller sur un réseau social. Que faire ?

Rappelez-lui que **les réseaux sociaux, ce n'est pas avant 13 ans** pour de bonnes raisons :

- Il est trop jeune pour gérer ses données personnelles : **un contenu publié nous échappe pour toujours.**
- Le contenu n'est pas toujours contrôlé : **fake news, arnaques...**
- Il peut être difficile de savoir si quelqu'un est **bien attentionné.**

Avant 15 ans, âge de la majorité numérique en France, **votre enfant doit avoir votre autorisation pour s'y inscrire.**

J'ai peur que mon enfant se fasse cyberharcéler. Comment prévenir ?

Votre peur est légitime : 1 enfant sur 5 est confronté au cyberharcèlement. **Comment agir ?**

- Lui apprendre à **repérer le cyberharcèlement et à agir dès les premiers signes** (une moquerie, une insulte, le partage d'une photo sans son accord...).
- Lui dire qu'il a **le pouvoir d'arrêter la situation.** En parler le plus tôt possible permet de stopper la violence avant qu'elle ne devienne harcèlement.
- Connaître le **3018, le numéro national gratuit et anonyme contre les violences numériques.** Installer l'application 3018 sur son téléphone.

Mon enfant va être scotché à son smartphone. Comment l'aider ?

Votre enfant, comme nous, peut être capté par ses écrans, car ils sont conçus pour nous attirer le plus longtemps possible, y compris la nuit : des ados se réveille pour regarder ses notifications. **Comment faire ?**

- **Arrêter les écrans 1 heure avant le coucher** et les éviter dans la chambre pour un sommeil de qualité et une meilleure concentration le lendemain.
- Le scroll continu des réseaux et certains contenus influencent la perception du monde et l'estime de soi. **Limiter le temps** permet aussi de **protéger sa santé mentale.**

Et si mon enfant consulte ou échange du contenu intime ? Comment l'éviter ?

Votre enfant se pose des questions sur la sexualité et son propre corps, c'est normal, mais sa curiosité peut le mener à chercher du côté du porno ou trop en dévoiler. **Comment en parler ?**

- **Oser ouvrir la discussion et parler d'intimité.** Trouvez ensemble des contenus adaptés à son âge (livres, sites internet...).
- Lui rappeler qu'il n'a **aucune obligation de partager des photos intimes.** En cas de photos dévoilées, contactez Pointdecontact.net.
- **Installer un contrôle parental** : c'est la meilleure protection contre les contenus inappropriés.

Étape 04 :

Des outils pour s'informer et en parler avec vos enfants

Agir face au cyberharcèlement

🔍 Pour les parents



Une série de 5 vidéos pour vous aider à aborder les problématiques du harcèlement et du cyberharcèlement avec votre enfant.

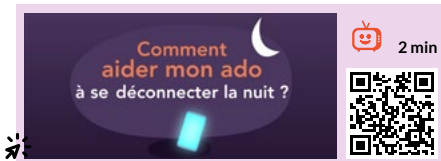
🔍 À regarder avec votre enfant



Une vidéo de 2 minutes pour s'interroger sur les causes du harcèlement et savoir comment réagir lorsqu'on y est confronté.

Aider son enfant à gérer son temps d'écran

🔍 Pour les parents



Une vidéo de 2 minutes pour aider votre enfant à gérer les écrans à l'heure du coucher et reprendre le contrôle de sa vie numérique.

🔍 À regarder avec votre enfant



Une vidéo de 2 minutes pour mieux comprendre les mécanismes qui maintiennent notre attention sur les écrans.

Parler des réseaux sociaux et de la protection de ses données

🔍 Pour les parents



Une vidéo de 2 minutes pour amorcer le dialogue avec votre enfant autour de l'utilisation des réseaux sociaux.

🔍 À regarder avec votre enfant



Une vidéo de 2 minutes qui permet de sensibiliser votre enfant aux réseaux sociaux en expliquant comment ils fonctionnent et construisent notre identité numérique, et ce que deviennent les données laissées sur Internet.

Étape 05 : pour s'informer

Pourquoi ne faut-il plus parler de vie numérique ?



Trop souvent, nous oublions que derrière chaque commentaire, chaque message, se cache un être humain. Les mots échangés en ligne peuvent avoir un **impact aussi profond** que ceux prononcés en face à face. Il est essentiel de comprendre que nos interactions numériques ont des **conséquences bien réelles**. Plutôt que de diviser la vie physique et la vie numérique, il est temps de reconnaître que ces deux aspects sont **interconnectés**. En comprenant cela, nous pouvons mieux guider nos enfants dans **l'utilisation responsable** des écrans.

La vie numérique est aussi une vie réelle :

Les émotions ressenties lors des interactions en ligne sont tout aussi **réelles** que celles dans le monde hors ligne. Lorsque vos ados se retrouvent confrontés à des **situations conflictuelles** sur Internet, ils ressentent la **même colère, la même tristesse ou la même frustration** que s'ils étaient en face à face avec quelqu'un...




Les mots peuvent blesser autant en ligne que dans la vie réelle. Cette réalité est particulièrement pertinente dans les cas de violence en ligne ou de **cyberharcèlement** où nos actes peuvent se traduire par des sanctions bien réelles dans la vie physique. En encourageant vos ados à se comporter en ligne avec **empathie et respect**, vous les aidez à cultiver des relations saines et respectueuses.

Il est donc important qu'ils comprennent leurs **droits et leurs responsabilités** lorsqu'ils naviguent sur Internet. La **liberté d'expression** est précieuse, mais elle doit être exercée de **manière responsable**, sans causer de tort à autrui.

Nos conseils :

- Éduquer sur la **responsabilité numérique** : Expliquez à vos ados que leurs actions en ligne ont des conséquences réelles et encouragez-les à agir de manière responsable.
- Promouvoir l'authenticité et la transparence : Encouragez-les à s'exprimer sincèrement en ligne et à cultiver des **relations authentiques**.
- Encourager l'empathie et le respect : **Sensibilisez-les** à l'importance de considérer les sentiments des autres lors de leurs interactions en ligne.
- Sélectionner les contenus : Encouragez-les à suivre des comptes et des créateurs de contenu qui promeuvent des **valeurs positives et inspirantes**.



Plus de conseils sur la
parentalité numérique 

Étape 06 : pour s'informer

Maîtriser son empreinte numérique : un défi à relever avec nos ados !

Savez-vous que chaque vidéo lue, chaque clic sur un lien et chaque photo stockée a des répercussions environnementales bien réelles... En France, le secteur du numérique représente 2% des émissions de gaz à effet de serre et pourrait atteindre les 7% d'ici 2040.

Tous les contenus disponibles tout le temps partout... Il est facile d'oublier que la disponibilité permanente des contenus en ligne et l'**instantanéité** de nos échanges nécessitent **des ressources et utilisent de l'énergie**. Les ados peuvent apprendre à utiliser leurs écrans en ayant conscience de ces limites.

Comment votre ado peut réduire son empreinte numérique ?

Avoir une "consommation responsable". Le **streaming intensif** contribue à la consommation d'énergie, encouragez vos ados à **télécharger** les contenus à l'avance, et à les regarder en mode "**hors ligne**" pour minimiser l'impact environnemental.


Limiter le stockage. Saviez-vous que le stockage de nos données pollue aussi énormément ? Encouragez votre ado à supprimer ses **photos ou vidéos inutiles**. Un screen d'une facture de 2014 ? Une vidéo prise par erreur la veille ? Supprimez ! La moindre suppression réduira son empreinte carbone.

Entretien des appareils. C'est simple, plus la durée de vie des appareils est courte, plus les déchets augmentent et inversement. Pour éviter cela, demandez à votre ado de **prendre soin de ses appareils électroniques**, ce qui réduira la production de déchets. A commencer par l'achat d'une coque solide et d'un écran de protection en cas de chute.

Privilégier le Wifi. Utiliser le Wifi plutôt que les données mobiles contribue à une consommation plus responsable.

Réparer au lieu de remplacer. Encourager la **réparation des appareils** au lieu de les remplacer réduit la production de déchets électroniques.



Plus de conseils sur la
parentalité numérique 

Internet Sans Crainte accompagne la parentalité numérique toute l'année

Bienvenue
Les 6^e



Le compte Instagram
d'Internet Sans Crainte

Un compte dédié à la parentalité numérique pour décrypter l'actualité du numérique pour les familles et retrouver des conseils pratiques au quotidien.



FamiNum.com

Une plateforme en ligne pour créer et personnaliser ses bonnes pratiques numériques en famille.



Les écrans, les réseaux
et... vos ados !

Ce guide interactif, réalisé par Internet Sans Crainte et les Ceméa, aide les parents à accompagner leurs adolescents dans leur vie numérique avec des conseils concrets pour en discuter, se protéger et adopter de bons réflexes en ligne sur 8 thématiques :

temps d'écran, données personnelles, image de soi, infos en ligne, contenus choquants, cyberharcèlement, jeux vidéo et coûts cachés.

